

Korisnički priručnik



Z10

Molimo vas da pažljivo pročitate upute prije upotrebe kako biste pravilno instalirali i koristili

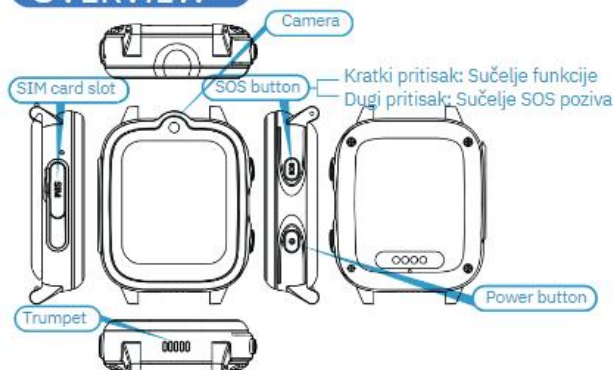
Upute za umetanje SIM kartice:

1. Obratite pozornost na smjer SIM kartice pri umetanju.
2. Koristite iglu za umetanje SIM kartice što dublje dok ne osjetite da je kartica ispravno umetnuta.
3. Pritisnite i držite tipku za napajanje kako biste uključili sat.
4. Provjerite je li signalna traka sata dobra (povucite prstom prema dolje s vrha zaslona kako biste vidjeli 4G signal).
5. Pokušajte nazvati broj SIM kartice ugrađene u sat s vašeg telefona kako biste potvrdili može li se uspostaviti veza.

Napomena: Ako nemate 4G SIM karticu, možete se povezati na bežičnu mrežu koristeći sljedeće korake:

1. Otvorite sat.
2. Tri puta brzo kliknite na zaslona.
3. Idite na Postavke - Bežična LAN mreža.
4. Odaberite mrežu, unesite lozinku i povežite se.

OVERVIEW



Specifikacije

Zaslon: 1.83" inča zaslon osjetljiv na dodir

Rezolucija zaslona: 240x284

Rezolucija videa: 176x144

Kapacitet memorije: 1GB + 8GB

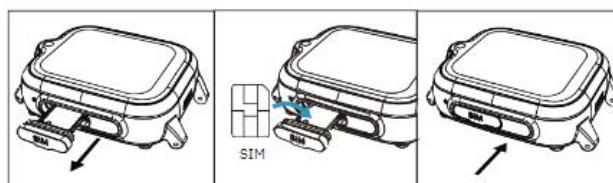
Format datoteka (fotografije): Standardni Baseline JPEG

Povezivost: Magnetsko punjenje

Baterija: 680 mAh Li-on polimerna baterija (ne može se zamijeniti)

Priprema Nano SIM kartice

INSTALACIJA SIM KARTICE



Za sat je potrebno zasebno kupiti 4G Nano SIM karticu.

Prije umetanja SIM kartice, ako je sat uključen, pritisnite i držite tipku za napajanje kako biste odabrali isključivanje

Povežite sat s mobilnom aplikacijom

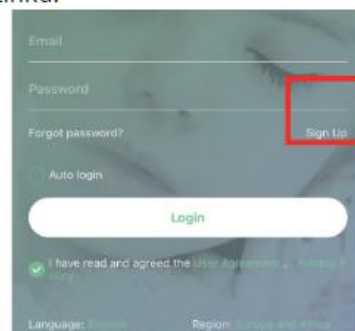
Preuzmite aplikaciju

Skeniranjem QR koda u nastavku, odaberite preuzimanje aplikacije "SeTracker2" (lokacija za preuzimanje QR koda na satu: kratki pritisak na SOS tipku - QR kod - Kôd aplikacije).



Registracija aplikacije

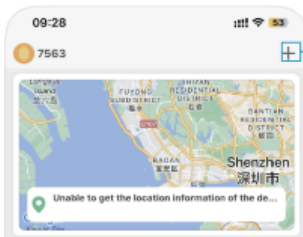
Otvorite aplikaciju - Registrirajte se odmah - Unesite email i lozinku.



- Skenirajte registracijski kod za uparivanje sata.
(Lokacija registracijskog koda: Kratki pritisak na SOS tipku na satu - QR kod - RegCode)

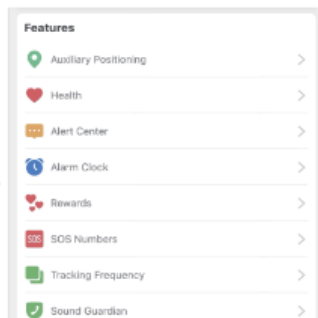


Mobilna aplikacija (SeTracker2)



Note: If you need to bind multiple watches, please click "+"

functional interface



Postavke



što se uključi, brzo kliknite tri puta na bilo koje mjesto kako biste aktivirali brzi prekidač za zumiranje, koji može povećati ili smanjiti ikone i tekst.

17: Više:

- ① Informacije o uređaju: Pregled informacija vezanih uz uređaj
- ② Akustična drenaža: Sat emitira zvučne valove kako bi pomogao u odvodnji
- ③ Preokretanje efekata: Uključivanje/isključivanje efekta preokreta
- ④ Datum i vrijeme: Postavke vezane uz datum i vrijeme
- ⑤ Jezici: Promjena jezika sata

1: Mobilna mreža:

① VoLTE prekidač i postavke

② APN postavke

③ Mobilna podatkovna mreža u roamingu (može se postaviti samo umetnutim SIM karticom)

2: WLAN: Pretraživanje i povezivanje na Wi-Fi

3: Pristupna točka i dijeljenje: WLAN hotspot i dijeljenje mreže putem Bluetootha

4: Bluetooth: Bluetooth prekidač i pretraživanje/uparivanje

5: Informacije o aplikacijama: Pregled informacija o aplikacijama unutar sata, ručno preuzete aplikacije mogu se deinstalirati

6: Postavke zaključanog zaslona: Postavljanje načina zaključavanja zaslona

(bez+klizanje+lozinka+uzorak+PIN), uključivanje prepoznavanja lica kao metode otključavanja

7: Postavke glasnoće: Postavljanje glasnoće medija/alarmi/tonovi zvona (klizanje lijevo i desno za prilagodbu)

8: Postavke zvona: Postavljanje melodije zvona za dolazne pozive i zadane obavijesti

9: Postavke svjetline: Postavljanje svjetline zaslona (3 opcije)

10: Stil pokretača: Postavljanje stila prikaza izbornika, s 9 dostupnih stilova

11: Spavanje: Postavljanje trajanja osvjetljenja zaslona

12: Ponovno pokretanje: Ponovno pokretanje sata

13: Isključivanje: Gašenje sata

14: Čišćenje alata:

① Čišćenje aplikacija u pozadini

② Alat za čišćenje: Automatsko čišćenje/ručno čišćenje, moguće postaviti na zadano automatsko čišćenje

③ Upravitelj datoteka

15: SOS: Kreiranje novog SOS kontakta

16: Funkcija zumiranja: Brzi prekidač za geste, nakon

JAMSTVENI LIST

Kupac potvrđuje da je proizvod kupio u ispravnom stanju i da prihvaća uvjete jamstva. Jamstvo vrijedi isključivo ako je jamstveni list pravilno popunjen, ovjeren te potpisan od strane prodavatelja i kupca. Prilikom reklamacije, uz jamstvo se prilaže i dokaz o kupnji (originalni račun i sl.). Izjava davatelja jamstva

Jamstveni list izdaje se kupcu u skladu sa zakonskim propisima Republike Hrvatske. Jamstveni rok za Blackview proizvod je 24 mjeseca i za pametne satove 12 mjeseci od datuma kupnje proizvoda, a jamstvom davatelj jamstva jamči da će u slučaju kvara proizvoda tijekom jamstvenog roka, isti dovesti u ispravno stanje. U slučaju potrebe za servisom u jamstvenom roku, kvar treba prijaviti ovlaštenom servisnom centru za Blackview proizvode.

UVJETI JAMSTVA

1. Jamstveni rok za proizvod je 24 mjeseca (12 mjeseci za slušalice i pametne satove) od dana kupnje proizvoda. Za dodatnu opremu (baterije, punjači, memorijske kartice, slušalice, tipkovnica itd.) jamstveni rok je 6 mjeseci od datuma kupnje proizvoda. 2. Kupcu se jamči funkcionalnost kupljenog proizvoda tijekom jamstvenog roka. U slučaju kvara, ovlaštenu servisnu centar obavezan je popraviti proizvod u zakonski propisanom roku od dana prijave kvara. Ako popravak nije moguć u naznačenom roku, proizvod će biti zamijenjen novim istim ili sličnim modelom. 3. Servisiranje proizvoda u jamstvenom roku mora biti obavljeno od strane ovlaštenog servisnog centra navedenog u ovom jamstvenom listu. Blackview neće snositi troškove popravka koji su obavljani od strane neovlaštenog servisnog centra, a kvarovi nastali nakon popravka od strane neovlaštene osobe, ugradnjom neoriginalnih rezervnih dijelova ili upotrebom neoriginalnog polovnog materijala, neće biti pokriveni ovim jamstvom. 4. Kupac se mora pridržavati proizvođačevih uputstva za upotrebu i proizvod koristiti isključivo za namijenjenu svrhu. 5. Kupac gubi pravo na jamstvo ako je kvar nastao uslijed nepridržavanja uputstava ili ako je došlo do mehaničkog oštećenja zbog nepažnje kupca. 6. Prilikom reklamacije kupac je dužan ukloniti iz proizvoda SIM karticu, memorijsku karticu i šifru zaključavanja. 7. Kupac je dužan podatke iz telefona te osobne postavke sačuvati, odnosno pohraniti (imenik, melodije, slike, video zapise i sl.) jer servis ne preuzima obavezu čuvanja istih prilikom jamstvenog i izvanjamstvenog servisiranja.

8. Jamstvo neće važiti u sljedećim slučajevima:

- U slučaju kršenja uvjeta iz točaka 3, 4, 5,
- Ako serijski broj /IMEI na jamstvenom listu ne odgovara serijskom broju/IMEI na uređaju
- Ukoliko uređaj nije korišten u namijenjenu svrhu, ukoliko nije podešen i održavan u skladu s uputstvima za upotrebu i održavanje uređaja
- U slučaju popravka ili zamjene dijelova koji su predmet dotrajlosti uslijed normalnog korištenja (potrošni dijelovi)
- U slučaju termičkih, mehaničkih oštećenja izazvanih udarom groma, požarom, nesretnim slučajevima, vibracijama i drugim sličnim uzrocima koji nisu pod kontrolom proizvođača
- Ako je uređaj bio izložen djelovanju kiše, vlage kao i korišten u ekstremnim toplinskim i klimatskim uvjetima ili bio izložen naglim promjenama ovih uvjeta
- Ako su oštećenja nastala utjecajem hrane ili zalijevanjem tekućinom
- Ako je prilikom upotrebe mijenjan originalan softver ili su korišteni uređaji za povezivanje, dijelovi ili potrošni materijal koji nisu proizvod tvrtke Blackview niti su odobreni za korištenje od strane proizvođača uređaja
- Ako je uređaj korišten izvan okvira naznačenih u uputstvu za upotrebu proizvoda, izvan parametara mreže, ili ako nije korišten unutar mreže i/ili pod opterećenjima različitim od onih preporučenih od strane proizvođača.
- Ako je došlo do oštećenja baterije uslijed prepunjavanja iste
- Ako je izvršena zamjena maske telefona na modelima kod kojih nije predviđena zamjena maske telefona od strane korisnika
- 9. U slučaju da jamstveni list nije pravilno popunjen sa svim odgovarajućim podacima odgovornost snosi prodavatelj. Prepravke na jamstvenom listu nisu dozvoljene.
- 10. Ukoliko državno zakonodavstvo ne predviđa drugačije, prava iz ovoga jamstva su isključiva i konačna prava kupca, a Blackview, njegova predstavništva i ovlaštenu partneri neće biti odgovorni za bilo koji indirektan ili direktan gubitak ili štetu nanесenu Blackview proizvodima koji proizlaze iz nepoštovanja ovdje opisanih uvjeta jamstva.

IZJAVA O SUKLADNOSTI:

Proizvod je sukladan zahtjevima Zakona o telekomunikacijama, odnosno primijenjenim normama. Izjava je dostupna na www.se-mark.hr

JAMSTVENI LIST

Sifra i naziv uređaja

Serijski broj

Broj računa, datum prodaje

Potpis i žig prodavatelja

Jamstveni rok: 24 mjeseca od dana kupnje uređaja,
osim za slušalice i pametne satove- 12 mjeseci

UVOZNIK:

SE-MARK d.o.o.
Bjelovarska cesta 36a, 10360 Sesvete, Hrvatska
tel. 01/2009 060 fax. 01/2000 446
www.se-mark.hr

OVLAŠTENI BLACKVIEW SERVISNI CENTRI:

SE-MARK d.o.o.
SE-MARK d.o.o. Bjelovarska 36a, Sesvete, Hrvatska
Uz jamstveni list UVIJEK priložiti račun ili otpremnicu